

# Портфолио

СНИМКА

име

презиме

фамилия

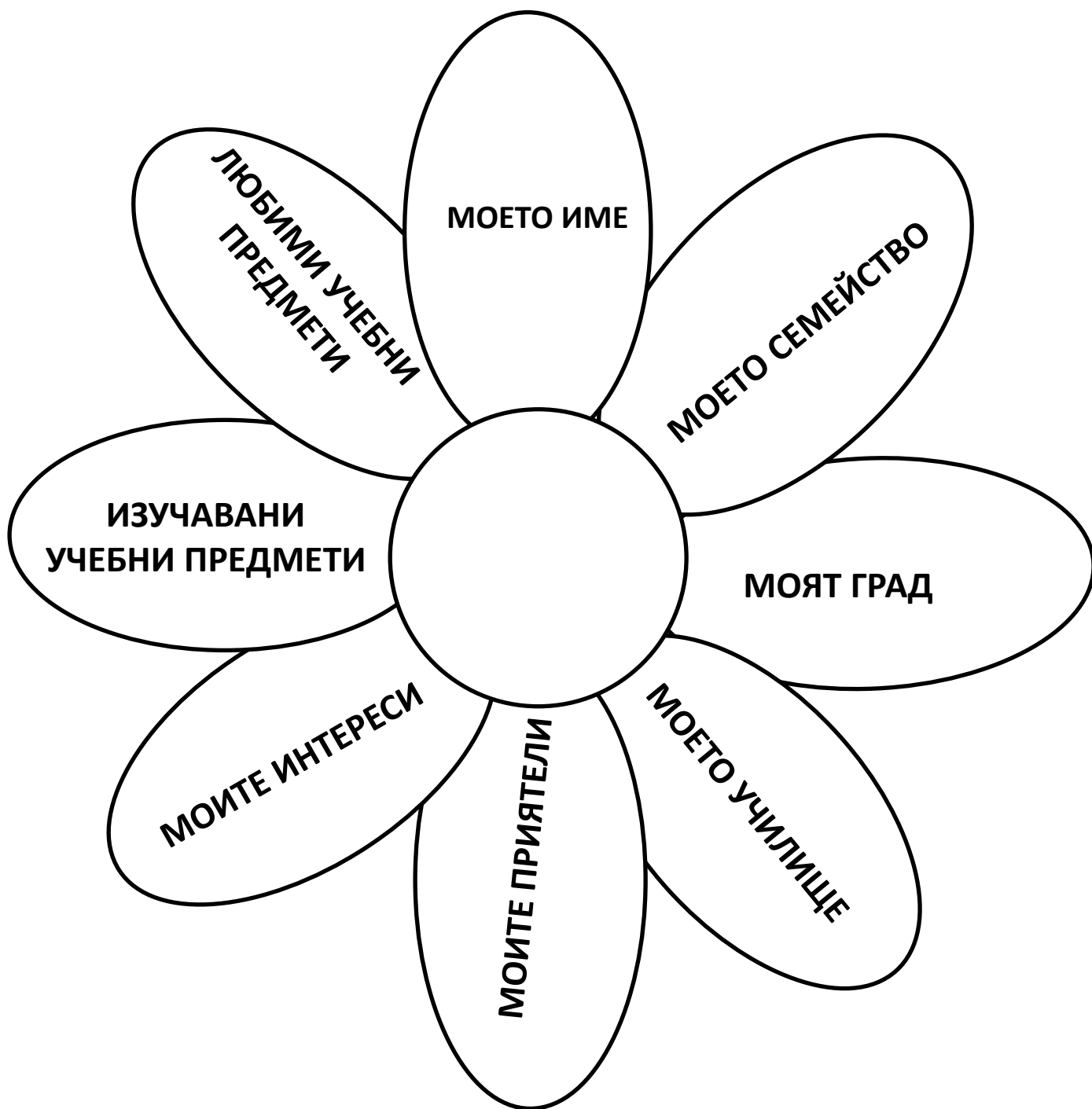
дата на раждане

място на раждане

град

начало – край на портфолиото

# МОЯТ СВЯТ





Моето име \_\_\_\_\_

Handwriting practice lines consisting of a solid top line, a dashed middle line, and a solid bottom line.



Моето семейство \_\_\_\_\_

Handwriting practice lines consisting of a solid top line, a dashed middle line, and a solid bottom line.



Моят град



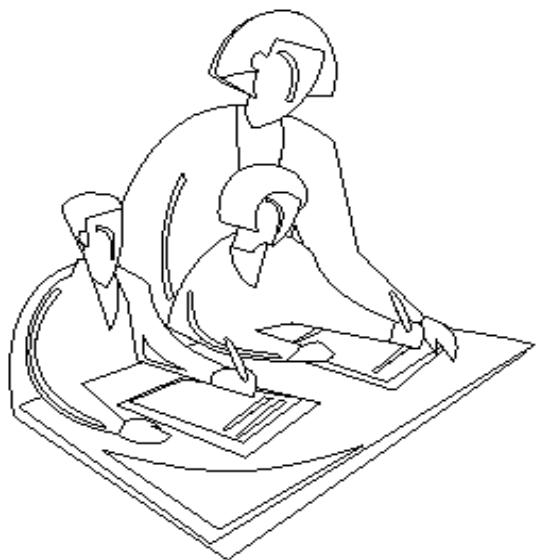


Схема на маршрута





Моето училище



Класен  
ръководител:

Преподават

Учител



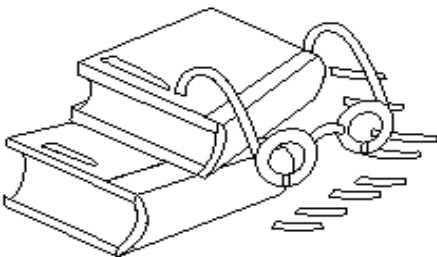
# Мои друзья

A series of horizontal lines for handwriting practice, consisting of a solid top line, a dashed middle line, and a solid bottom line. There are 12 such rows available for writing.

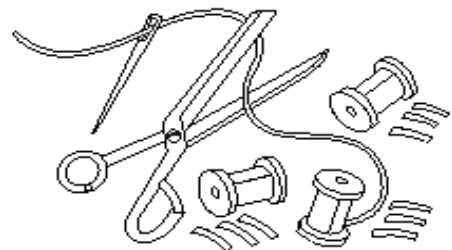




Моя мама умеет рисовать

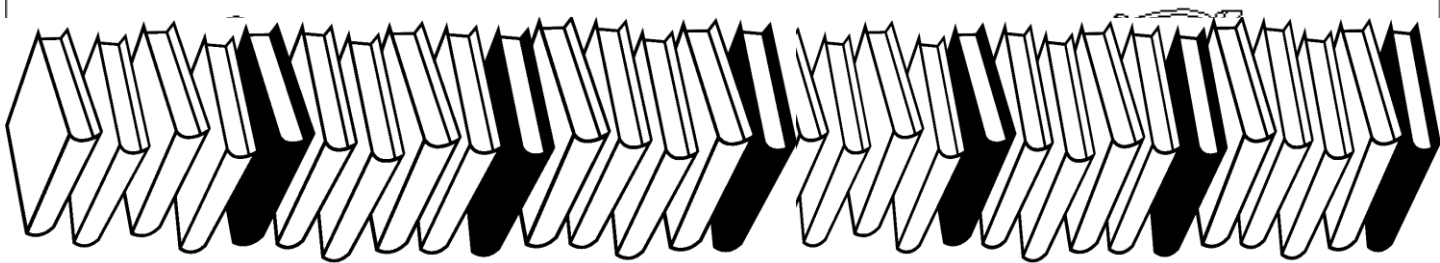


[www.sochas.ru](http://www.sochas.ru)





Любимый урочный предмет

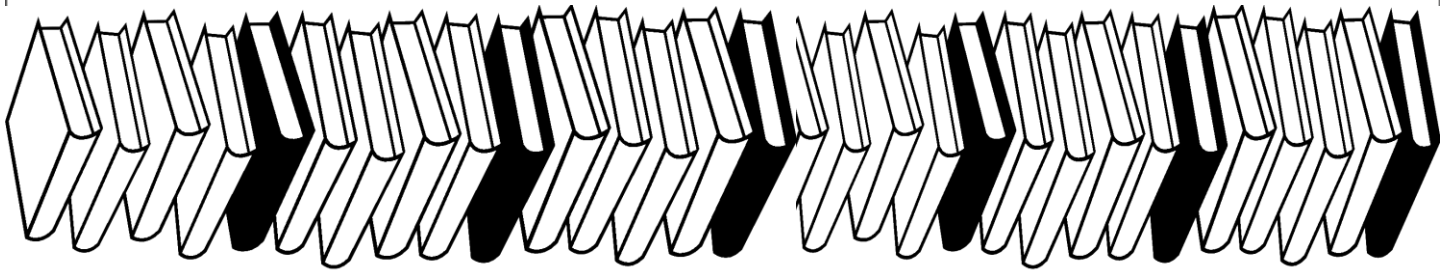







# Узуабани утумуцуни предмети

A series of horizontal lines for handwriting practice, consisting of a solid top line, a dashed middle line, and a solid bottom line. There are 12 such rows on the page.



МОЯТ  
УЧЕБЕН  
ТРУД




# БЪЛГАРСКИ ЕЗИК


А а

*A a*

# ЧЕТЕНЕ




# МАТЕМАТИКА



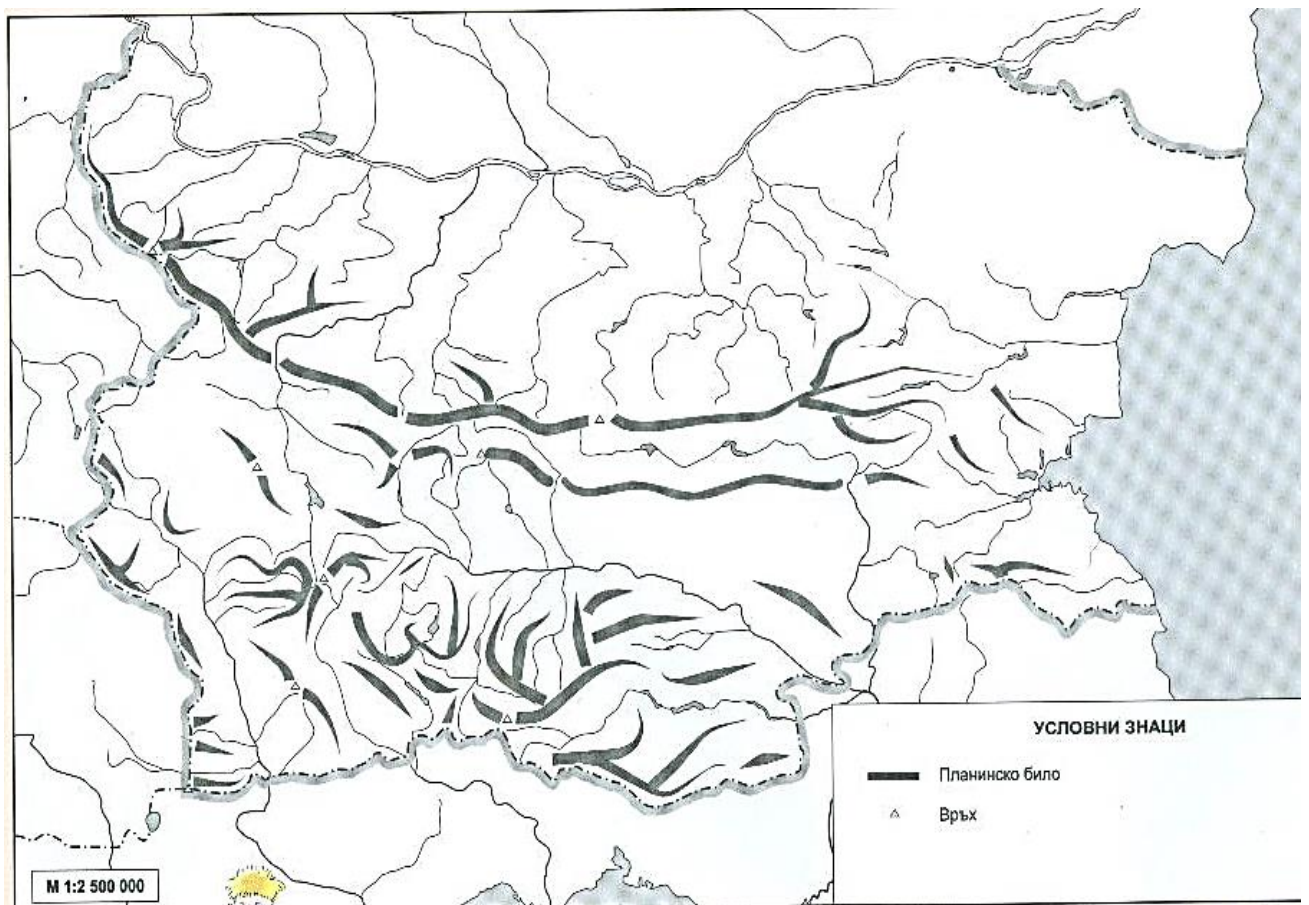
# АНГЛИЙСКИ ЕЗИК



# ЧОВЕКЪТ И ПРИРОДАТА



# ЧОВЕКЪТ И ОБЩЕСТВОТО






# ИЗОБРАЗИТЕЛНО



# ИЗКУСТВО



# ДОМАШЕН БИТ И ТЕХНИКА




# ФИЗИЧЕСКА КУЛТУРА И СПОРТ




# МУЗИКА



# ЧУЖД ЕЗИК



# ИНФОРМАЦИОННИ ТЕХНОЛОГИИ






Моята




ИЗВЪНКЛАСНА

И ИЗВЪНУЧИЛИЩНА :

работа



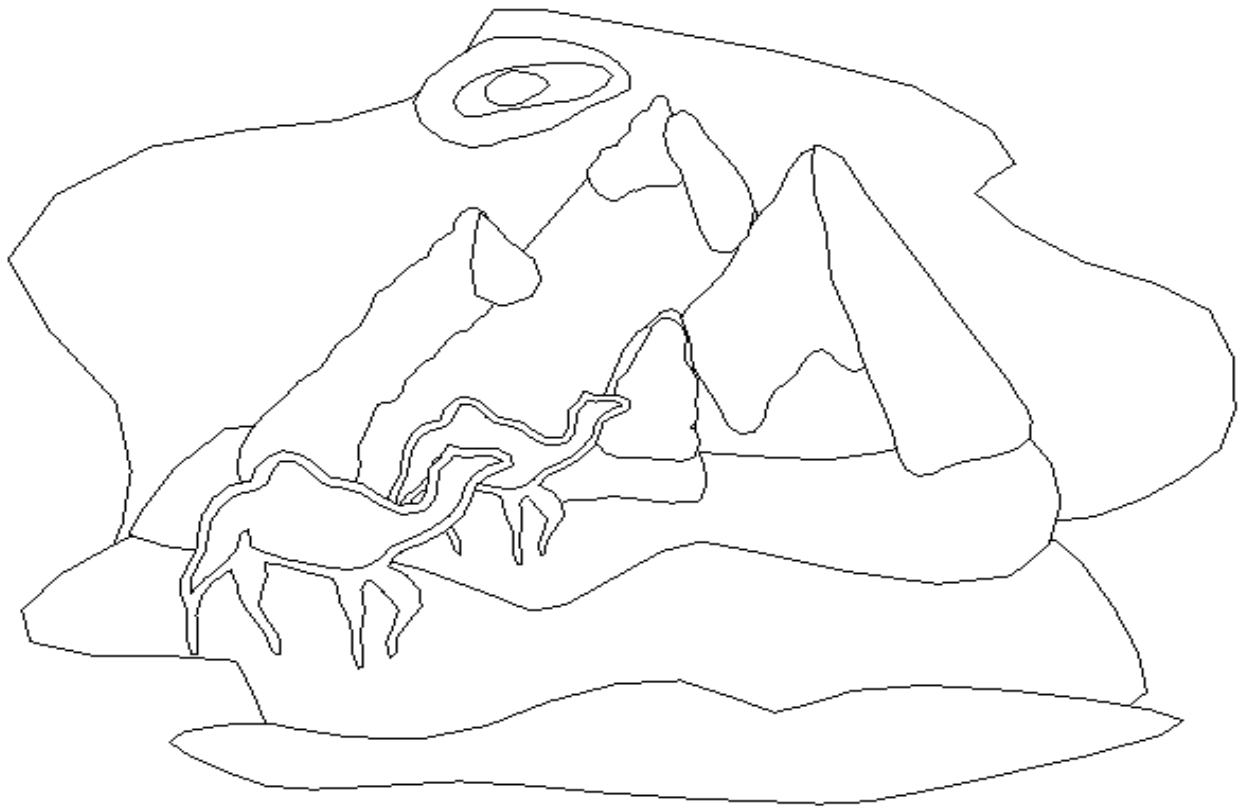
# Моето ТВОРЧЕСТВО








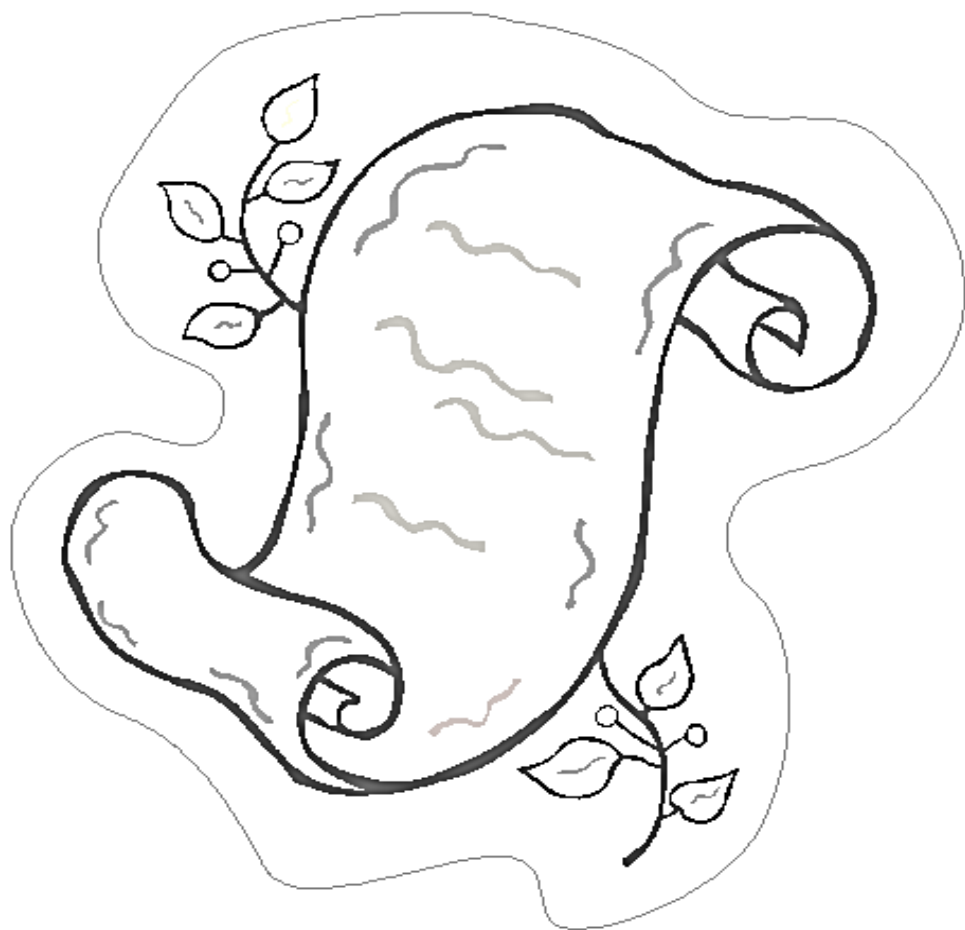
# Мои впечатления



# Мои ПОСТИЖЕНИЯ




# ОТЗИВИ И ПОЖЕЛАНИЯ



# Съдържание

A series of horizontal dotted lines for writing the table of contents.

Работи,  
с които се  
гордея





Край

# ПОРТФОЛИО НА УЧЕНИКА

## Инструкции и насоки при изготвянето

### 1.Раздел „Моят свят“

Тук можете да поместите всякаква информация, която е интересна и важна за вашето дете. Предложени заглавни страници:

„**Моето име**“ – информация за това, какво означава името, може да се напише за именити хора, които носят това име. Ако детето има рядка и интересна фамилия, може да намери информация за това, какво означава.

„**Моето семейство**“ – Тук може да разкаже за всеки член на семейството и да състави кратък разказ за своето семейство.

„**Моят град**“ – разказ за родния град, за неговите интересни места. Тук може да направите заедно с детето маршрута от училище до дома, като отбележите опасните места.

„**Моите приятели**“ – информация за приятелите – техните интереси, увлечения, снимки...

„**Моите интереси**“ – кратък разказ за това, от какво се увлича вашето дете. Тук може да се напише за извънкласни и извънучилищни занимания – участия в клубове, посещения на мюзикални, танцувални, спортни школи или други интереси извън училищните занимания.

„**Моето училище**“ – кратък разказ за това, как се казва училището, какво знае за неговия патрон, информация за класния ръководител и останалите учители по предмети.

„**Моите любими училищни предмети**“- кратки бележки за любимите предмети, напр.“на мен ми харесва..., защото....“

„**Училищни предмети**“ – детето може да напише своето мнение за всеки предмет, намирайки в него нещо важно и нужно за себе си.

от училище до дома.

## **2. Раздел „Моят учебен труд“**

В този раздел заглавните страници са за всеки отделен предмет. В джобове може да събира контролни работи, проекти, отзиви за прочетени книги, творчески работи и др. материали, които детето е работило по отделните предмети. Може да се сложат снимки на рисунки, тетрадки, читателски дневник и предмети, изработени от детето.

## **3. Раздел „Моята обществена работа“**

Всички мероприятия, в които детето е участвало – училищни програми, театрални постановки, художествени клубове и други извънкласни дейности. Желателно е този раздел да се оформи със снимки и кратки съобщения за дейността и събитието.

## **4. РАЗДЕЛ "Моето творчество"**

В този раздел детето поставя свои творчески работи – рисунки, приказки, стихове, преразкази. Ако хартиените носители са обемни, направете снимки – на рисунки, на тетрадки, предмети, картички и т.н. Предоставете пълна свобода на детето при запълването на този раздел.

**ВАЖНО!** Ако някоя работа е участвала в конкурс или е наградена, да се даде информация за това : наименование, кога, къде и кой е организирано мероприятието.



## 5. РАЗДЕЛ "МОИ ВПЕЧАТЛЕНИЯ"

Тук детето може да напише свои впечатления от театрални постановки, екскурзии, походи, посещения на музеи и други институции – т.е. всичко, за което детето иска да разкаже. В края на годината може да направи презентация за местата и личните си преживявания през годината.

## 6. РАЗДЕЛ "МОИ ПОСТИЖЕНИЯ"

Тук детето поставя свои грамоти, дипломи, удостоверения за завършен клас, благодарствени писма. Може да ги подреди в хронологичен ред – напр. по класове, по предмети и т.н.

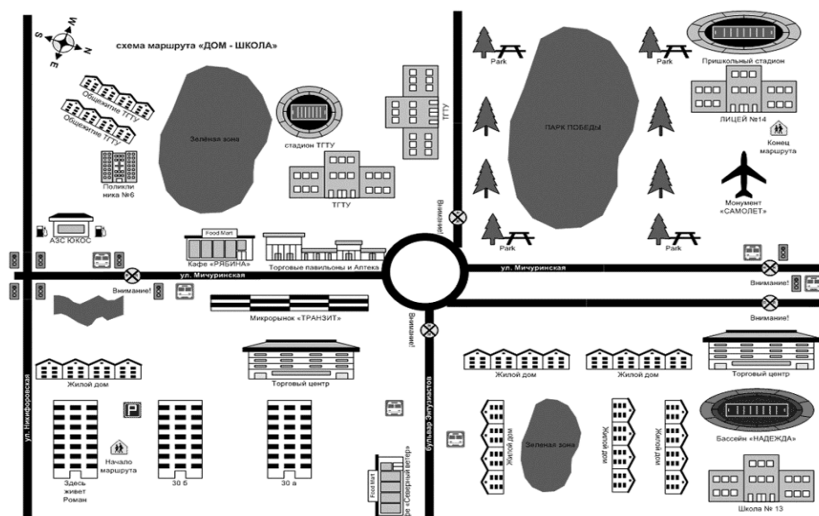
## 7. РАЗДЕЛ "ОТЗИВИ И ПОЖЕЛАНИЯ"

Тук може да се постави бланка, в която учителят да отбелязва свои пожелания, както и мнения и пожелания на приятели.

## И ПОСЛЕДНИЯТ РАЗДЕЛ - "СЪДЪРЖАНИЕ"

Този лист се попълва след направата на портфолиото и се обновява постоянно.

Това е идея за изготвяне на схема за пътя от училище до дома.



Приложение к статье "Портфолио ученика начальной школы" на сайте "Солнышко" [www.solnet.ee](http://www.solnet.ee)

По руски образец изработил и оформил:  
Петя Перпериева, ОУ „Проф.П.Н.Райков“ гр. Трявна